

Ouder App Nanny4all


Wat kunt u verwachten van de ouder App?

U kunt de app vinden in de appstores onder de naam: Nanny4allouders. Via het bij ons bekende emailadres ontvangt u een activeringsmail. Deze mail dient u te openen via uw mail op uw mobiele telefoon. Deze mail dus niet openen op een pc/tablet. Na activering komt u direct in de ouderapp van Nanny4all. Hier kunt u uw wachtwoord direct aanmaken.

Geen mail ontvangen? Kijk dan even in uw Spam, dit kan voorkomen doordat u het mailtje van de ontwikkelaar van de app zal ontvangen. Om dit te voorkomen kunt u noreply@nanny4all.nl opnemen in uw contactpersonen.

De app is continu in ontwikkeling en er zullen ongetwijfeld nog meerdere functionaliteiten worden toegevoegd. Heeft u vragen over de introductie van de ouderapp? Neem dan gerust even contact op met de locatie.

Hieronder vindt u tevens een korte uitleg over het gebruik van de App.



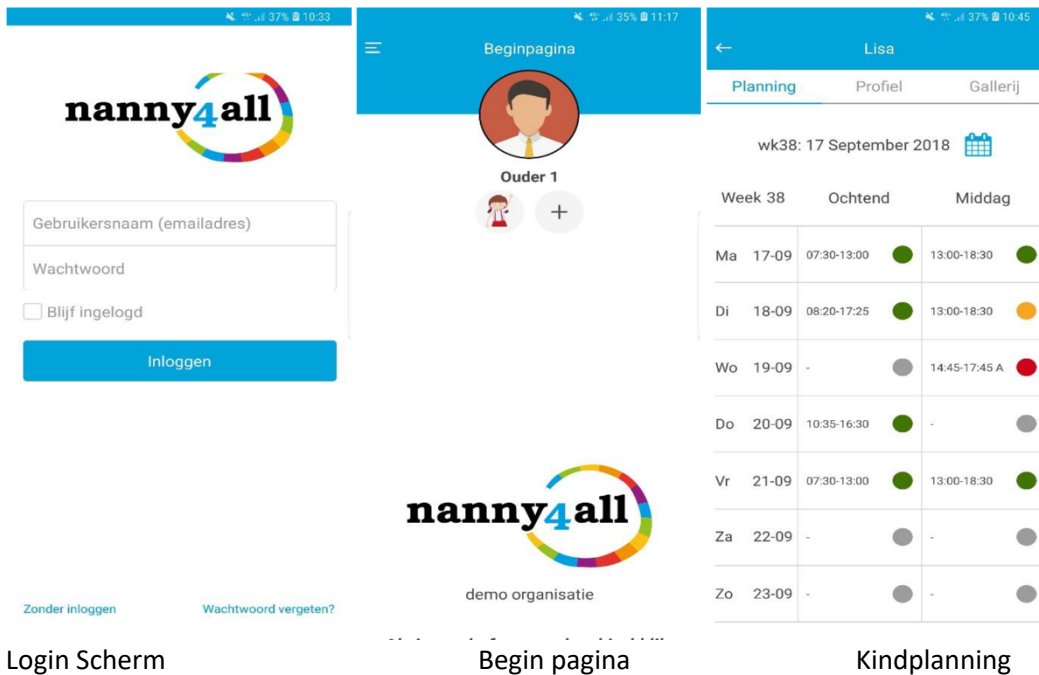
Wanneer u bent ingelogd ziet u aan de linkerkzijde van de app uw profiel.

Functionaliteiten

Op de ouderapp zijn verschillende functionaliteiten toegevoegd.

- U kunt de planning van uw kind inzien
- U kunt een aanvraag voor plaatsing indienen
- U kunt een afmelding zelf doorgeven via de app, bij afwezigheid door ziekte of vakantie.
- U kunt een extra ouder toevoegen
- U kunt uw kind gegevens inzien en bijwerken indien gewenst.
- U kunt berichten sturen en hiermee communiceren met medewerkers
- U kunt berichten/foto's ontvangen, over de dag van uw kind op het kinderdagverblijf

U kunt extra contact personen toevoegen, denk hierbij aan bijvoorbeeld opa's, oma's etc



Login Scherm

Begin pagina

Kindplanning

Kindplanning

Groen: staat voor verwacht op de groep

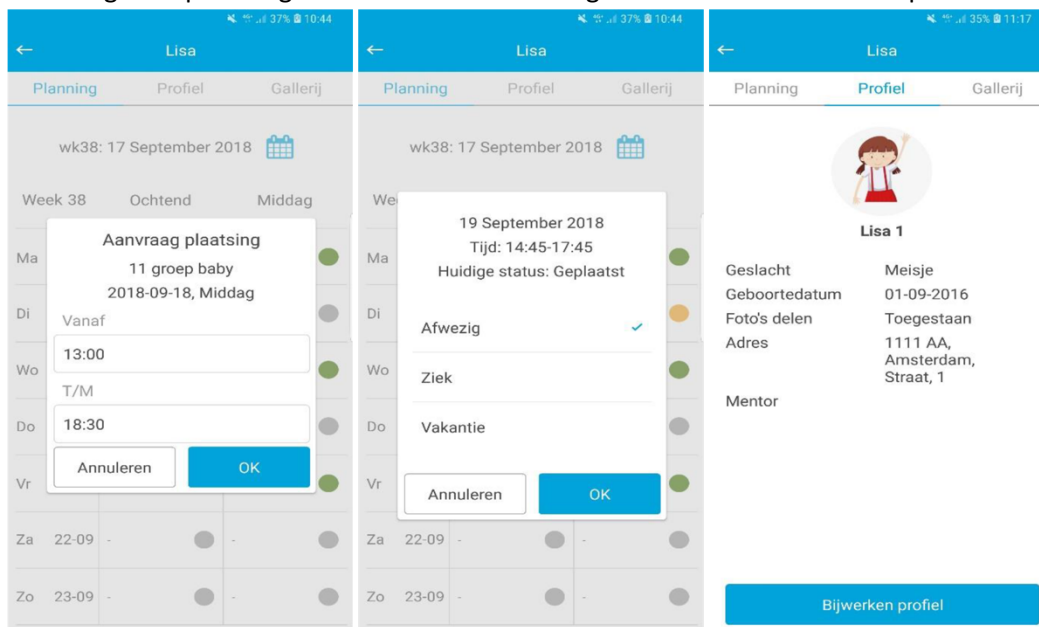
Oranje: staat voor een aanvraag die in behandeling is en nog moet worden goedgekeurd door de leidsters.

Rood: staat voor een afmelding, uw kind staat afgemeld en wordt niet verwacht op de groep.

Aanvraag voor plaatsing

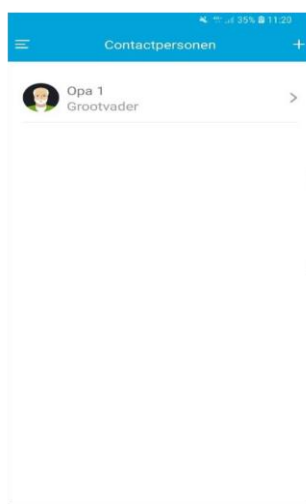
Afmelding

Kindprofiel





Hoofdmenu



Contactpersonen



Contactpersonen gegevens

In het menu Contactpersonen kun je rechtsboven op de plus klikken en hier een extra contactpersoon toevoegen. Tevens kan hierbij indien gewenst worden aangegeven of deze persoon uw kind niet mag ophalen en/of brengen.

De contactpersonen zijn ervoor bedoeld dat de locatiemedewerker in geval van nood snel de juiste persoon kan bereiken.

Communicatie tussen ouders en medewerkers

In de App is er een functie berichten toegevoegd. De locatiemedewerker kan ervoor kiezen om persoonlijke of groepsberichten te sturen via de App. De ouder kan via dit menu ook een nieuw bericht maken en sturen naar de groep. Verder is het voor de ouder uitsluitend mogelijk om te reageren op ontvangen berichten.

Het aanmaken van een bericht.

In het hoofdmenu ziet u de kop berichten. Onder deze kop vindt u alle berichten die naar u zijn verstuurd en die u heeft gestuurd naar de groep. Het is tevens mogelijk om vanuit dit menu te reageren op de berichten.



Door eenvoudig op de plus te klikken kunt u een nieuw bericht aanmaken en deze naar de groep sturen. Ook word hier getoond of er reacties en/of foto's bij het bericht zijn.

Als uw kind in meerdere groepen zit kunt u eenvoudig wisselen tussen de groepen door simpelweg op de groepsnaam te klikken en daarna de betreffende groep te selecteren.



Door op de naam van uw kind te klikken kunt u eventueel wisselen tussen meerdere kinderen als dit van toepassing is. Als u op het bericht klikt kunt u het bericht lezen en indien gewenst een reactie geven.

Foto's worden die bij berichten toegezonden worden, worden in de galerij getoond. Om ze te kunnen downloaden dient u hiervoor toestemming te geven via de instellingen van uw telefoon.